


# 新Merckmillipore.comサイト Milliplex<sup>®</sup>製品のご注文方法

<https://www.merckmillipore.com/JP/ja>

メルクライフサイエンス

Ver.1

2026.1



MERCK

# メルクサイト (https://www.merckmillipore.com/) Milliplex<sup>®</sup>製品のご注文方法 ログイン



**ログイン**  
お客様情報を登録済みの方は、ログインするためにEメール  
アドレス(またはユーザー名)とパスワードを入力してく  
ださい。

Eメールアドレス(またはユーザー名)  
パスワード 表示

パスワードをお忘れの場合?

**ログイン**

ログイン状態を保持 詳細

アカウントをお持ちではありませんか?  
**新規登録**



1. <https://www.merckmillipore.com/JP/ja>にアクセス
2. 青いメニューバーの右側①の『ログイン』をクリック
3. プルダウンメニューから②の『ログイン』をクリック
4. Eメールアドレス（またはユーザー名）とパスワードを入力し『ログイン』をクリック

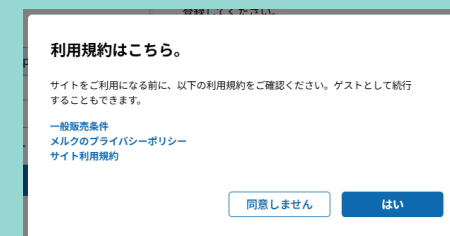
※同じメールアドレスでSigmaaldrich.comにご登録済みの場合はユーザー名（メールアドレスの前に『mm.』を追加）を入力ください

例：メールアドレス：aaaaa@xxxxx.comの場合

ユーザー名に『mm.aaaaa@xxxxx.com』と入力ください

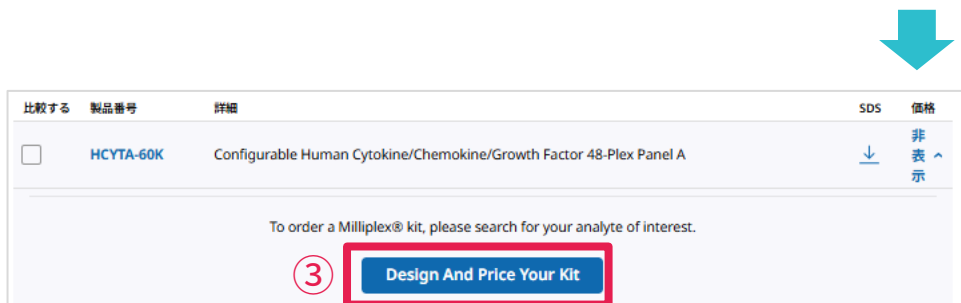
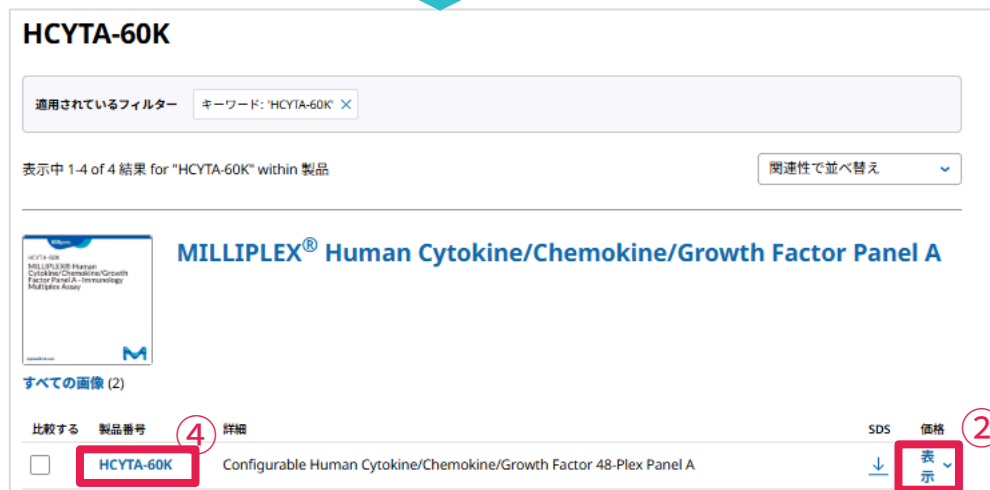
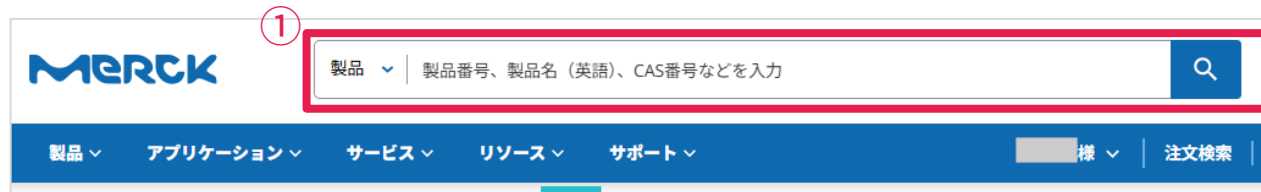
5. ログイン完了すると、ログイン名とログイン後に使用できるメニューが表示されます。

※初めてログインされる場合や規約に変更があった場合は以下のポップアップが表示されます。『はい』をクリックしてお進みください。



# メルクサイト (https://www.merckmillipore.com/) Milliplex<sup>®</sup>製品のご注文方法

## 製品の検索～検索結果



1. 検索ボックス①に購入する製品のカタログ番号、製品名等を入力し、虫眼鏡マークをクリック

例：HCYTA-60K

※カタログ番号は「-01」や「-02」のアナライトの数を入力しない。

例) HCYTA-60K-02 の場合は、HCYTA-60K と入力。

2. 検索結果ページに該当の製品が表示されたことを確認する。

②の『表示』をクリックすると、『Design And Price Your Kit』のボタン③が表示される。これをクリック→p.5へ

製品の詳細を確認したい場合は④の製品番号をクリックすると製品詳細ページにジャンプする

# メルクサイト (https://www.merckmillipore.com/) Milliplex®製品のご注文方法 製品詳細ページ

HCYTA-60K • Millipore. 共有

## MILLIPLEX® Human Cytokine/Chemokine/Growth Factor Panel A - Immunology Multiplex Assay

別名:  
Human cytokine multiplex kit, Luminex® human cytokine immunoassay, Millipore human cytokine panel

---

### About This Item

UNSPSCコード:	12161503
NACRES:	NA.84

To order a Milliplex® kit, please search for your analyte of interest.

**Design And Price Your Kit**

製品詳細ページで『Design And Price Your Kit』のボタンが表示される。これをクリック

→p.5へ

### <ご注意>

Milliplex®製品はクイックオーダー注文不可のため、クイックオーダーページで入力すると以下のアラートメッセージが表示されます。

クイックオーダー

マニュアル入力 **バルク (一括) アップロード**

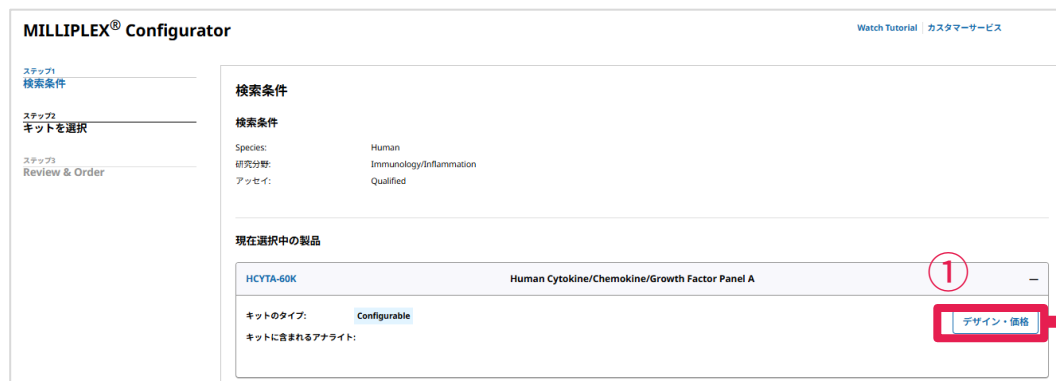
以下のフォームで、注文したい品目ごとに、カタログ番号（製品番号と包装単位）および数量を入力してください。

MCYTOMAG-70K

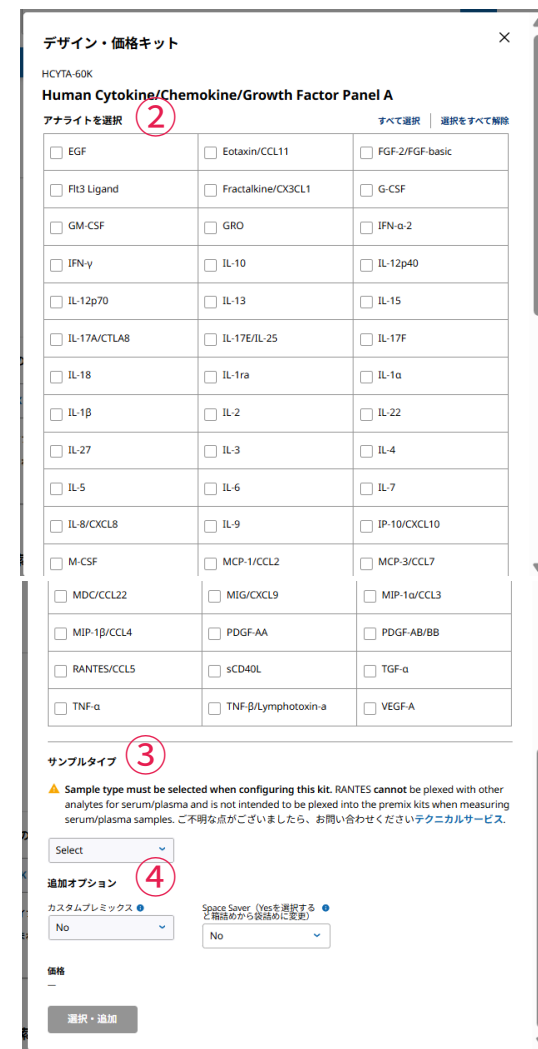
● 製品MCYTOMAG-70Kは現在お客様の国では販売されていません。

P.3に沿ってページ上部の検索ボックスにカタログ番号を入力してお進みください。

# メルクサイト (https://www.merckmillipore.com/) Milliplex®製品のご注文方法 Milliplex® Configurator : ステップ1



ポップアップ



- ①の『デザイン・価格』をクリック
- ②でアナライト、③でサンプルタイプ（非表示の場合あり）を選択
- ④で追加オプションを選択
  - カスタムプレミックス  
『Yes』にすると、選択したアナライトすべてをミックスした状態でお届けします
  - Space Saver  
『Yes』にすると、梱包を箱からビニール袋に変更してお届けします
- 『選択・追加』をクリック（ポップアップが閉じる）
- このままカートに進む場合はページ最下部までスクロールダウンして『次のステップ』をクリック⇒p.8へ

# メルクサイト (https://www.merckmillipore.com/) Milliplex<sup>®</sup>製品のご注文方法

## Milliplex<sup>®</sup> Configrator : ステップ2 (高度な検索条件)

高度な検索条件

Plate Type

プレートタイプを選択

96-well  384-well

装置プラットフォーム

装置を選択

Any Luminox<sup>®</sup> Instrumentation  FLEXMAP 3D<sup>®</sup>  Luminox 200<sup>™</sup>  MAGPIX<sup>®</sup>  xMAP<sup>®</sup> INTELLIFLEX<sup>®</sup>  xMAP<sup>®</sup> INTELLIFLEX<sup>®</sup> DR-SE

アナライト

アナライトを選択

種を1つ選択してから、検索対象のアナライトを追加してください

こちらもお勧め

さらに詳細な検索条件を追加して製品を探すことが可能です。

※高度な検索が不要な場合はページ最下部までスクロールダウンし『次のステップ』をクリック →p.8へ

### <高度な検索条件>

1. Plate Type  
ご希望のプレートタイプを①で選択
2. 装置プラットフォーム  
ご使用になる装置を②の選択肢より絞り込み可能
3. アナライト  
③の『+Add Analyte』をクリックし、ご希望のアナライトを選択

アナライトを選択

アナライトの検索

利用可能なアナライト

<input type="checkbox"/> 6Ckine/CCL21/Exodus-2	<input type="checkbox"/> Eotaxin/CCL11	<input type="checkbox"/> Erythropoietin (EPO)
<input type="checkbox"/> Exodus-2/CCL21/6Ckine	<input type="checkbox"/> Fractalkine/CX3CL1	<input type="checkbox"/> G-CSF
<input type="checkbox"/> G-CSF (Human)*	<input type="checkbox"/> G-CSF (Mouse)*	<input type="checkbox"/> GM-CSF
<input type="checkbox"/> GM-CSF (Human)*	<input type="checkbox"/> GM-CSF (Mouse)*	<input type="checkbox"/> Granzyme B
<input type="checkbox"/> IFN-α	<input type="checkbox"/> IFN-β	<input type="checkbox"/> IFN-γ

\*For Humanized Mouse Panel (HUMU-210K) Only

# メルクサイト (https://www.merckmillipore.com/) Milliplex<sup>®</sup>製品のご注文方法 Milliplex<sup>®</sup> Configurator：ステップ2つづき（高度な検索条件）

Select Milliplex Kits

こちらもお勧め

Showing 1 - 10 of 10 results. マッチング analytes ハイライトされています

HCYTB-60K Human Cytokine/Chemokine/Growth Factor Panel B

キットのタイプ: **Configurable** ①

キットに含まれるアナライト:

6Ckine/CCL21/Exodus-2

デザイン・価格

HCP2MAG62KPx23BK Human Cyto Panel 2 MAG Premix 23Plex BULK

キットのタイプ: **Premixed** ②

キットに含まれるアナライト:

6Ckine/CCL21/Exodus-2 BCA-1/CXCL13 CTACK/CCL27 ENA-78/CXCL5 Eotaxin-2/CCL24/MPIF-2 Eotaxin-3/CCL26 I-309/CCL1 IL-16 IL-20 IL-21 IL-23 IL-28A/IFN $\gamma$  IL-33/NF-HEV (mature) LIF MCP-2/CCL8 MCP-4/CCL13 MIP-1d/MIP-5/CCL15 SCF SDF-1/CXCL12 TARC/CCL17 TPO TRAIL/TNFSF10 TSLP

デザイン・価格

HCYTB-60K-PX38 MILLIPLEX Human Cytokine/Chemokine/Growth Factor Panel B Premixed 38 Plex Kit ③

キットのタイプ: Premixed

キットに含まれるアナライト:

6Ckine/CCL21/Exodus-2 APRIL BAFF/BLyS BCA-1/CXCL13 CTACK/CCL27 ENA-78/CXCL5 Eotaxin-2/CCL24/MPIF-2 Eotaxin-3/CCL26 Granzyme A Granzyme B HMGB1 I-309/CCL1 IFN $\beta$  IFN $\gamma$  (omega) IL-16 IL-20 IL-21 IL-23 IL-28A/IFN $\gamma$  IL-29/IFN $\alpha$  IL-31 IL-33/NF-HEV (mature) ITAC/CXCL11 LIF MCP-2/CCL8 MCP-4/CCL13 MIP-1d/MIP-5/CCL15 MIP3 $\alpha$ /CCL20

すべて表示

編集 ×

<キットのタイプが『Configurable』の場合→①>

同じ枠内の右側にある『デザイン・価格』をクリックし、表示されるポップアップウィンドウにてアナライトと追加オプションを選択（p.5参照）し、最下部にある『選択・追加』をクリック

<キットのタイプが『Premixed』の場合→②>

同じ枠内の右側にある『デザイン・価格』をクリックし、表示されるポップアップウィンドウの最下部にある『選択・追加』をクリック（アナライトは編集不可）

※選択・追加済みの製品は帯がグレーから水色に変更されます→③  
水色帯の製品の選択を解除したい場合は『編集』の横の『×』をクリック

選択を完了したらページ下部の『次のステップ』をクリック  
→p.8へ



# メルクサイト (https://www.merckmillipore.com/) Milliplex®製品のご注文方法

## Milliplex® Configurator : ステップ3 (確認 & 注文)

選択した製品が表示されます。

内容を確認し、『カートに追加』をクリック

以下のポップアップが表示されたら、『注文に進む』をクリック

※『価格算定中に、技術的な問題が発生しました。カートに進んでください。お客様のショッピングカートが正しい価格に更新されます。』というメッセージが表示される場合があります。カートまで進むと価格が表示されますので、そのままお進みください。

# メルクサイト (https://www.merckmillipore.com/) Milliplex<sup>®</sup>製品のご注文方法 カートの確認～チェックアウト

製品 ▼ アプリケーション ▼ サービス ▼ 技術資料 ▼ サポート ▼

注文検索 | クイックオーダー | **カート 1**

## カート (1)

**クイック追加**  
ご注文を追加する場合、カタログ番号(例：R8758-500ML)を入力してください(販売店経由でご利用の場合は、現在こちらのボックスへの入力をご利用できません)。

カタログ番号を入力  - 1 + **追加**

製品情報 すべて削除

	MM HCYTA-60K-03	¥ <input type="text"/>	- 1 +	¥ <input type="text"/>	×
<b>Human Cytokine/Chemokine/Growth Factor Panel A</b>					
HCYTA-60K-03					
ご注文後の状況についてはカスタマーサービスへお問合せください					

**まとめ**

小計 ¥

消費税 ¥

**合計** ¥

ご注文・納期・価格についての注意事項はこちらをご確認ください。 [表示 FAQ](#)

**ご購入手続きへ進む**

[カートを保存](#)

カートの内容に問題がなければ『ご購入手続きへ進む』をクリック

※このページを閉じてしまった場合は、青いメニューバーの右側にある『カート』より再度アクセス可能です

# メルクサイト (https://www.merckmillipore.com/) Milliplex<sup>®</sup>製品のご注文方法

## 住所を選択：エンドユーザー

カート > 住所を選択

### 住所を選択

注文に進む

エンドユーザー

違う住所を選択



エンドユーザー

選択した住所を使用

エンドユーザー検索

アカウント	会社名(17文字以内)	番地	ご担当者様	部署	建物名等	市町村名	Region	郵便番号
<input checked="" type="radio"/>								
<input type="radio"/>								
<input type="radio"/>								
<input type="radio"/>								
<input type="radio"/>								

1. デフォルトで表示されているエンドユーザーを変更したい場合は『違う住所を選択』をクリック
2. 名称などで検索し、選択したいエンドユーザーにチェックを入れる
3. 『選択した住所を使用』をクリック

※直販のお客様のアカウントでログインした場合、エンドユーザーの項目は表示されません

※デフォルト表示を変更したい場合はログインメニューより『お客様のプロフィール』の『マイアドレスブック』で設定可能です。

# メルクサイト (https://www.merckmillipore.com/) Milliplex<sup>®</sup>製品のご注文方法

## 住所を選択：納品書送付先住所

納品書送付先住所

違う住所を選択



納品書送付先住所

選択した住所を使用

通知先住所検索

アカウント	会社名(17文字以内)	番地	ご担当者様	部署	建物名等	市町村名	Region	郵便番号
<input type="radio"/>								
<input type="radio"/>								
<input type="radio"/>								
<input type="radio"/>								

1. デフォルトで表示されている納品書送付先を変更したい場合は『違う住所を選択』をクリック
2. 名称などで検索し、選択したい送付先にチェックを入れる
3. 『選択した住所を使用』をクリック

※納品書送付先を別途指定している場合はその宛先が表示されます。

※直販のお客様のアカウントでログインした場合、納品書特別送付先住所の項目は表示されません

# メルクサイト (https://www.merckmillipore.com/) Milliplex<sup>®</sup>製品のご注文方法

## 住所を選択：出荷先住所

出荷先住所

違う住所を選択

特別納品先住所を追加

エンドユーザー、納品書送付先と同様に『違う住所を選択』で変更することが可能です。

出荷先は登録していない住所をご指定いただくことも可能です。

1. 『特別納品先住所を追加』をクリック
2. 項目に沿って住所を入力し『送信』をクリック
3. 『出荷先住所』に入力した送付先が反映されていることを確認

※デフォルト表示を変更したい場合は『お客様のプロフィール』の『マイアドレスブック』で設定可能です。

出荷先住所

違う住所を選択

特別納品先住所を追加

特別納品先住所を追加

\* Required

国  
Japan

\* 会社名(17文字以内)

部署

\* 建物名等(17文字以内)

\* 市町村名

\* 番地

\* 郵便番号(半角ハイフン無し。例：1234567)

\* 都道府県

キャンセル

送信



# メルクサイト (https://www.merckmillipore.com/) Milliplex<sup>®</sup>製品のご注文方法 チェックアウト：お客様ヘッダー注文番号の入力

The screenshot shows the Merck checkout page. At the top left is the Merck logo. Below it, the breadcrumb 'カート > 住所を選択 > チェックアウト' is visible. The main heading is 'チェックアウト' (Checkout). Underneath, there are sections for 'エンドユーザー情報' (End User Information) and '納品書送付先住所' (Invoice Delivery Address). The 'エンドユーザー' field has a '変更する' (Change) link. The '納品書送付先住所' field also has a '変更する' (Change) link. Below these is the '請求先' (Billing Information) section, which includes a red-bordered input field for '\*お客様ヘッダー注文番号' (Customer Header Order Number), a '請求番号' (Invoice Number) field, and a '請求先住所' (Billing Address) field with a 'ロック' (Lock) icon and a '変更する' (Change) link. To the right is a 'まとめ' (Summary) box containing '小計' (Subtotal), '消費税' (Consumption Tax), and '合計' (Total), with a '発注' (Place Order) button. A disclaimer at the bottom of the summary box states: 'この注文を送信することで、Merckの個人情報保護方針と販売条件に同意します。' (By placing this order, you agree to Merck's privacy policy and terms of sale.)

『お客様ヘッダー注文番号』（必須入力項目）を入力ください

# メルクサイト (https://www.merckmillipore.com/) Milliplex<sup>®</sup>製品のご注文方法 チェックアウト：出荷に関する追加情報の入力

**出荷先**  
\* 必須入力項目

**受取人情報**

① ① ① ① ①  
ご担当者様  
部署  
建物名等

**出荷先住所**  
ロック | 変更する

**連絡先情報**  
ロック

**出荷に関する追加情報**

② ② ② ② ②  
納品日  
希望納品日を選択  
日付の選択

③ ③ ③ ③ ③  
納品書特記事項  
納品書に印字希望のコメントがあればこちらに入力ください  
(全角36文字まで印字可)

④ ④ ④ ④ ④  
注文を共有  
CC (複数Eメールはコンマ区切り)

**オーダーリクエストコメント**  
コメントを入力すると、出荷が遅れる場合があります。  
コメントはすべて担当部署にて確認させていただきます。そのため出荷が遅延する可能性もありますので、あらかじめご了承ください。ロット指定、特価番号、一括出荷など特別なご依頼がある場合のみご利用ください。

⑤ ⑤ ⑤ ⑤ ⑤  
コメントを追加

以下の項目をご希望に応じて入力ください

1. 出荷先の宛名を指定したい場合は①に入力
2. 希望納品日を指定したい場合は②で選択
3. 納品書および出荷案内書に印字希望のコメントがある場合は③に入力
4. 注文確認メールをCCで共有したいメールアドレスがある場合は④に入力  
※コピーを受信できるのは注文確認メールのみとなります。受注確認書、納期連絡、出荷案内メールには適用されません。
5. ロット指定、見積番号、一括出荷のご希望など特別な依頼がある場合、⑤をクリック

下記のポップアップで『同意する』をクリックすると入力ボックスが表示される

コメントを入力すると、出荷が遅れる場合があります。 ×

コメントはすべて担当部署にて確認させていただきます。そのため出荷が遅延する可能性もありますので、あらかじめご了承ください。ロット指定、見積番号、一括出荷など特別なご依頼がある場合のみご利用ください。

キャンセル 同意する

# メルクサイト (https://www.merckmillipore.com/) Milliplex<sup>®</sup>製品のご注文方法 チェックアウト：配送方法とカートの内訳

**配送方法**  
配送方法  
Standard Delivery

---

**カートの内訳 (1)**  
[カートを編集](#)

**製品情報**

	MM HCYTA-60K-03	¥ [redacted]	1	¥ [redacted]
---	--------------------	--------------	---	--------------

Human Cytokine/Chemokine/Growth Factor Panel A  
HCYTA-60K-03  
ご注文後の状況についてはカスタマーサービスへお問合せください

↓ ページ上部に戻る

**まとめ**

小計	¥ [redacted]
消費税	¥ [redacted]
<b>合計</b>	<b>¥ [redacted]</b>

**発注**

この注文を送信することで、Merckの [個人情報保護方針](#) と [販売条件](#) に同意します。

1. 配送方法はデフォルトのまま変更しない
2. 明細で価格を確認

※エンドユーザー特価が設定されている場合はここで反映されます

※Milliplex製品は出荷予定日が表示されません。  
カスタマーサービスへお問い合わせください。

ここまで確認し設定が完了したら、ページ上部に戻って『発注』をクリック

# メルクサイト (https://www.merckmillipore.com/) Milliplex<sup>®</sup>製品のご注文方法 ご注文完了画面

ご注文内容が表示されますので、  
ご確認下さい  
JPから始まるWeb注文番号が表示  
されます。

eShopの当日受注×切  
16:00

The screenshot displays the Merck eShop checkout page. At the top, there is a search bar and navigation tabs for '製品' (Products), 'アプリケーション' (Applications), 'サービス' (Services), '技術資料' (Technical Documents), and 'サポート' (Support). The main content area includes a confirmation message, a '注文を表示 JP' button, a summary table, and a product list.

**ご注文ありがとうございます。**  
カートに追加されたオーダーリクエストコメントへのマニュアル処理や、信用情報、規制品、危険物の制限による追加審査により遅れが発生する場合がございます。

**注文を表示 JP**

これは仮注文番号です。注文が処理されると、更新された注文番号が記載されたメールが送信されます。  
トラブルシューティングを行ったり、注文のステータスを確認する場合は、以下にアクセスしてください。  
[オーダーセンター](#)。

**まとめ**

小計	¥
消費税	¥
<b>合計</b>	<b>¥</b>

**連絡先情報** **請求書送付先** **出荷先住所**

**エンドユーザー** **納品書送付先住所**

お客様ヘッダー注文番号

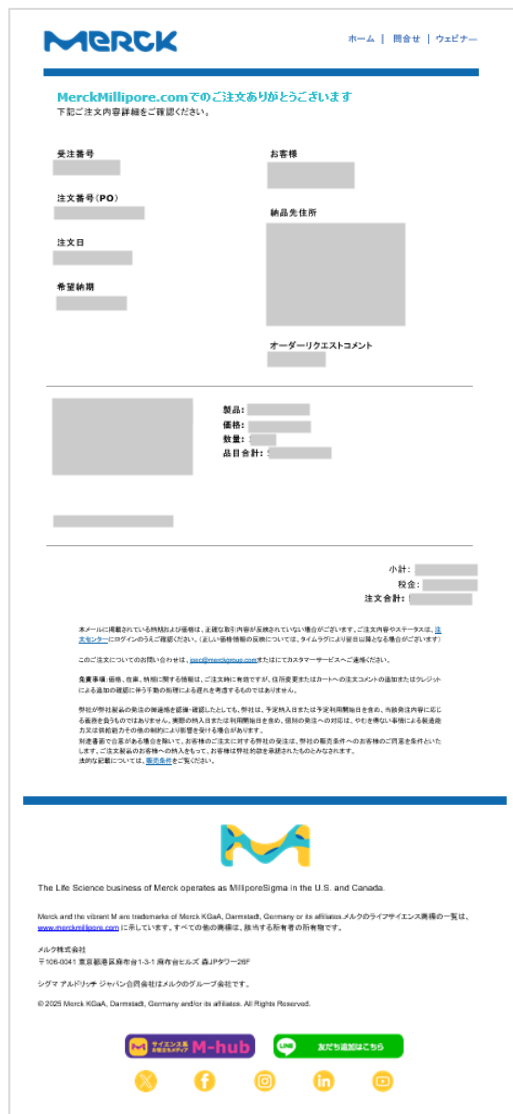
**製品情報**

	MM HCYTA-60K-03 Human Cytokine/Chemokine/Growth Factor Panel A HCYTA-60K-03 ご注文後の状況についてはカスタマーサービスへお問合せください	1	¥
--	--	---	---



ご注文後のご案内メール

# メルクサイト (https://www.merckmillipore.com/) Milliplex®製品のご注文方法 注文確認メール



ご注文入力を完了されますと、  
すぐに受注確認メールが自動で配信されます。

件名：Merckへのご注文番号JP\*\*\*\*\*

送信元：メルク ライフサイエンス [jpwebmaster@e.sigmaldrich.com](mailto:jpwebmaster@e.sigmaldrich.com)

送信先：ご注文時にご使用いただいたアカウントのメールアドレス（+注文時にCCで設定したメールアドレス）

※送信元のアドレスは送信専用です。

お問い合わせ先は本マニュアルの最後のページをご確認ください。

※表示価格に特価見積りは反映されない場合があります。

（確定した価格は納品書にてご確認ください）

# メルクサイト (https://www.merckmillipore.com/) Milliplex<sup>®</sup>製品のご注文方法 Eメールシート (受注確認メール) ※従来と変更なし

**MERCK**  
2022/12/07

**受注確認書**

いつもお世話になっております  
このたびはご注文いただきありがとうございます。  
受注内容は、下記のとおりでございます。

<基本情報>

受注日 2022/12/07  
弊社受注番号 [REDACTED]  
お客様ご注文番号 [REDACTED]

受注先 [REDACTED] 出荷先 [REDACTED]

エンドユーザー情報 [REDACTED] 納品書送付先 [REDACTED]

<明細情報>

製品番号	製品名	数量	ご注文番号
[REDACTED]	[REDACTED]	[REDACTED]	[REDACTED]
[REDACTED]	[REDACTED]	[REDACTED]	[REDACTED]

メルク株式会社  
メルクミリポア事業本部カスタマーエクセレンス部カスタマーサービス  
東京都目黒区下目黒1-8-1アルコタワー5F TEL: 03-4531-1141  
お客様の注文に対する弊社の確認/承認にかかわらず、当該注文を完了するための弊社の義務（引き渡し予定日又は可能な日に届くものを含みます。）は、Covid-19の大流行に際してあり得る生産や供給の制限に左右されます。  
メルク製品をご覧いただき、誠にありがとうございます。ご注文のお取引条件等につきましては、弊社ウェブサイトにて内容を  
ご確認くださいませようお願いします。  
https://www.sigmadrich.com/jp/ja/life-science/legal/terms-and-conditions

弊社基幹システムに取り込まれ受注が完了すると、  
受注確認書PDFを添付したメール（Eメールシート）が  
自動で配信されます。

件名：メルク株式会社\_受注確認書\_(弊社受注番号)\_(お客様ご注文番号)

送信元：[Merck\\_delivery\\_information@merckgroup.com](mailto:Merck_delivery_information@merckgroup.com)

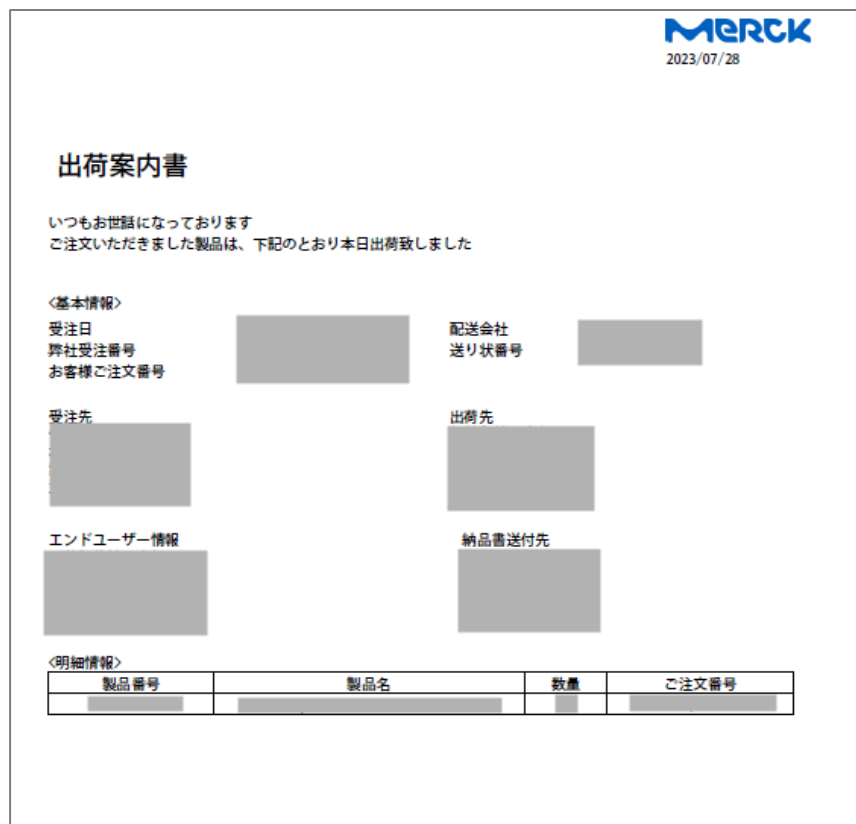
送信先：顧客コードに登録されているメールアドレスとご注文時にご使用いただいたアカウントのメールアドレス

※注文時にCCで設定したメールアドレス宛には送信されません

※送信元のアドレスは送信専用です。

お問い合わせ先は本マニュアルの最後のページをご確認ください。

# メルクサイト (https://www.merckmillipore.com/) Milliplex®製品のご注文方法 出荷案内メール ※従来と変更なし



製品が出荷されると、  
出荷案内書（左記PDF）を添付したメールが  
自動で配信されます。


件名：メルク株式会社\_出荷案内書\_(弊社受注番号)\_(お客様ご注文番号)

送信元：[Merck\\_delivery\\_information@merckgroup.com](mailto:Merck_delivery_information@merckgroup.com)

送信先：顧客コードに登録されているメールアドレスとご注文時にご使用いただいたアカウントのメールアドレス

※注文時にCCで設定したメールアドレス宛には送信されません

※送信元のアドレスは送信専用です。  
お問い合わせ先は本マニュアルの最後のページをご確認ください。



## ご注文履歴について

# メルクサイト (https://www.merckmillipore.com/) Milliplex<sup>®</sup>製品のご注文方法 注文内容 (履歴一覧)



1. ログイン後、青いメニューバーからログインメニューをプルダウンで表示し③の『お客様の注文』をクリック
2. 注文内容のページにて履歴が表示される

②の『マイオーダーのみ表示』のチェックを外すと、同じ請求先に紐づく過去のご注文がすべて閲覧可能です

※一部表示対象外となるケースがございます。それらの状況についてはカスタマーサービスにお問い合わせください。

各行の注文番号をクリックすると詳細ページに進みますが、各行の右側の②をクリックするとプレビューが表示されます

# メルクサイト (https://www.merckmillipore.com/) Milliplex<sup>®</sup>製品のご注文方法 注文詳細

注文 [redacted]

注文確定 新規 進行中 完了

注文概要 (1)

NOBRAND  
HCYTA-60K-03  
Human  
Cytokine/Chemokine/Growth  
Factor Panel A

カートに追加

半価 ¥ [redacted]  
数量 1  
合計 ¥ [redacted]  
配送方法 1-day

①

ステータス	出荷元
ご注文後の状況についてはカスタマーサービスへお問い合わせください	ATSUGI DC (KANAGAWA)

②

ロット	トラッキング
ID	請求番号

## 1. 明細の①でステータスを確認できます。

以下は『注文詳細』ページ上で①の表記説明として適用されます。

### ✓ [数量]出荷予定日 YYYY年MM月DD日

YYYY年MM月DD日に出荷予定。

(運送会社都合などにより、変更となる場合がございます)

### ✓ [数量]出荷日 YYYY年MM月DD日

YYYY年MM月DD日に出荷済。

### ✓ 国内在庫なし、納期にお時間を要します

輸入手配 もしくは 国内外欠品中。

### ✓ カスタマーサービスへお問合せください

ステータス非開示。

出荷後は『[数量]出荷日 YYYY年MM月DD日』に表記が変わります。

### ✓ キャンセル済み

キャンセル処理済。

(製品によっては、ご注文時に一時的にキャンセル済み表示となる場合がございます。予めご了承ください)

## 2. 出荷済みになるとロット、トラッキングID、請求番号が②に適宜表示されます。



お問い合わせ先

メルクサイト (<https://www.merckmillipore.com/>) Milliplex<sup>®</sup>製品のご注文方法  
ご注文に関するお問い合わせ先

**こちらのページをご確認下さい**

<https://www.sigmaaldrich.com/JP/ja/support/customer-support/ordering-delivery>