

技術資料や取り扱い説明書の検索方法

ホームページから各種資料を検索する方法

【目次】

- I. 製品ページに資料がある場合-1
- II. 製品ページに資料がある場合-2
- III. 技術資料ページに資料がある場合

I. 製品ページに資料がある場合-1

ホームページで検索いただいた製品のページに資料のリンクを用意している場合の案内です。

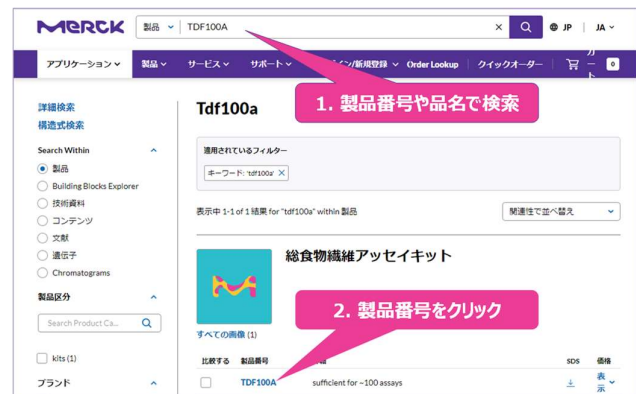
1. ホームページの検索バーから[製品番号]や[製品名]のキーワードを入力し[虫眼鏡]をクリックしてください。
2. 検索された製品リストから目的製品の[製品番号]をクリックしてください。
3. 製品ホームページ左側の[SDS]リンクなどの並びに[その他の資料]リンクがある場合には資料の用意がございます。
4. ジャンプ先の資料をクリックしてください。

The screenshot illustrates the search process on the Merck website. It shows the search bar with 'TDF100A' entered, the search results page for 'Tdf100a', and the product page for '総食物繊維アッセイキット'. Red callout boxes highlight key steps: 1. Searching for the product number or name, 2. Clicking the product number, 3. Clicking the 'その他の資料' (Other Documents) link, and 4. Clicking the link to the specific document (e.g., 'Technical Bulletin -TDF100A SDS').

II. 技術資料ページに資料がある場合-2

ホームページで検索いただいた製品のページに資料のリンクを用意している場合の案内です。

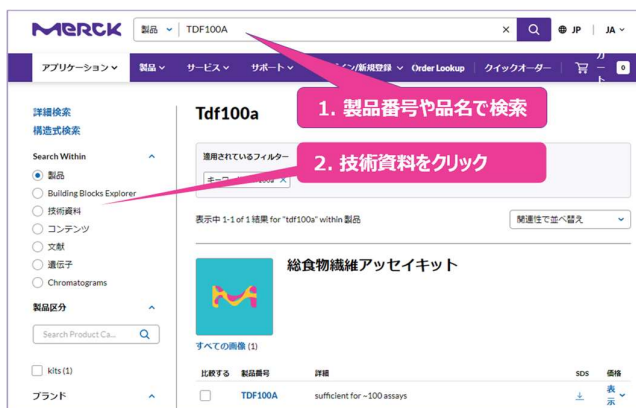
1. ホームページの検索バーから[製品番号]や[製品名]のキーワードを入力し[虫眼鏡]をクリックしてください。
2. 検索された製品リストから目的製品の[製品番号]をクリックしてください。
3. 製品ホームページを下にスクロールします。
4. [プロトコルと関連資料]がある場合には[参考文献]の下にリストが表示されます。
5. 技術資料をクリックしてください。



III. 技術資料ページに資料がある場合

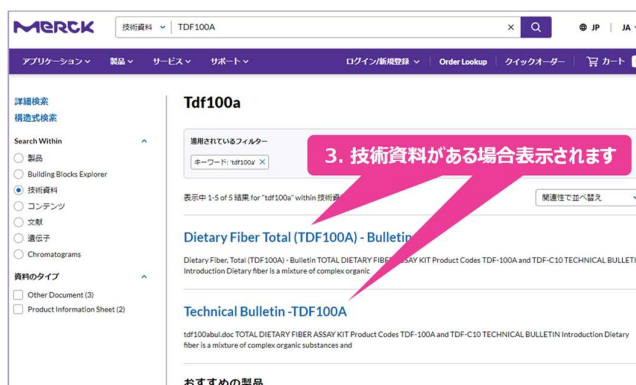
製品や品名を検索後、ホームページ左側の[Search Within]配列から[技術資料]を選択ください。
関連する技術資料の用意がある場合に表示されます。

1. ホームページの検索バーから[製品番号]や[製品名]のキーワードを入力し[虫眼鏡]をクリックしてください。




2. [技術資料]にチェックを入れます。

3. 技術資料がある場合に表示されます。



4. 技術資料をクリックする。



シグマ アルドリッチ ジャパン リサーチ事業部 〒153-8927 東京都目黒区下目黒1-8-1 アルコタワー 5F

シグマアルドリッチ ジャパン合同会社はメルクのグループ会社です。

E-mail: jpts@merckgroup.com Tel: 03-6756-8245

本紙記載の製品は試験・研究用です。ヒト、動物への治療、もしくは診断目的として使用しないようご注意ください。なお、品目、製品情報、価格等は予告なく変更される場合がございます。予めご了承ください。記載内容は2023年7月時点の情報です。©2020 Merck KGaA, Darmstadt, Germany. All rights reserved. Merck, the vibrant M, and Sigma-Aldrich are trademarks of Merck KGaA, Darmstadt, Germany or its affiliates. All other trademarks are the property of their respective owners. Detailed information on trademarks is available via publicly accessible resources.